

VAMOS
PARTIDO POLÍTICO
BALANCE GENERAL POR EL AÑO TERMINADO AL 31 DE DICIEMBRE DE 2022
 (EXPRESADO EN DÓLARES DE LOS ESTADOS UNIDOS DE AMÉRICA)

Activo		Pasivo y Fondo Patrimonial	
Activo Corriente		Pasivo	
Efectivo y Equivalentes	1,313.01	Pasivo Corriente	
Otros Documentos por Cobrar	16,147.92	Prestamos por Pagar a Corto Plazo	1,695.00
Total Activo corriente	17,460.93	Provisiones	500.00
		Retenciones	174.20
		Cuotas Patronales	241.00
		Total Pasivo Corriente	2,610.20
		 Pasivo no Corriente	
		Préstamos a largo plazo	1,952,216.32
		Total Pasivo No Corriente	1,952,216.32
		Total Pasivo	1,954,826.52
		 Fondo Patrimonial	
		Aportaciones Patrimoniales	6,000.00
		Deficit Acumulado de Periodos Anteriores	-1,937,263.19
		Deficit del Presente Ejercicio	-6,102.40
		Total Patrimonio	-1,937,365.59
Total Activo	\$ 17,460.93	Total Pasivo y Fondo Patrimonial	\$ 17,460.93


 Sofia Carolina Vaquerano de Vásquez
 Apoderado Legal


 Ovidio Edilberto Hernández Henríquez
 Auditor Externo




 Juan Antonio Ramos Miranda
 Contador General

CONTADOR
JUAN ANTONIO RAMOS MIRANDA
 INSCRIPCIÓN No. 7999
 CVPCPA
 REPÚBLICA DE EL SALVADOR

VAMOS
PARTIDO POLÍTICO
ESTADO DE INGRESOS Y EGRESOS
DEL 01 DE ENERO AL 31 DE DICIEMBRE DE 2022
(EXPRESADO EN DÓLARES DE LOS ESTADOS UNIDOS DE AMÉRICA)

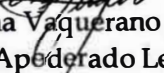
INGRESOS


Financiamiento Privado	\$ 14,361.34
Otros Ingresos	306.76
	<u>14,668.10</u>

Menos:


Gastos de Administración	-15,243.54
Gastos Financieros	-9.12
Gastos en Actividades Especificas	-5,517.84
	<u>-20,770.50</u>

Deficit del Ejercicio	\$ <u>(6,102.40)</u>
------------------------------	-----------------------------


Sofia Carolina Vaquerano de Vásquez
Apoderado Legal


Juan Antonio Ramos Miranda
Contador General


CONTADOR
JUAN ANTONIO RAMOS MIRANDA
INSCRIPCIÓN No. 7999
CVPCPA
REPÚBLICA DE EL SALVADOR



Ovidio Edilberto Hernández Henríquez
Auditor Externo




VAMOS
PARTIDO POLÍTICO
ESTADO DE CAMBIOS EN EL PATRIMONIO
DEL 01 DE ENERO AL 31 DE DICIEMBRE DE 2022
 (EXPRESADO EN DÓLARES DE LOS ESTADOS UNIDOS DE AMÉRICA)

Conceptos	Aportaciones Patrimoniales	Deficit del Presente Ejercicio	Deficit Acumulados	Fondo Patrimonial
Saldos al 31 de diciembre de 2021	<u>6,000.00</u>	<u>(197,330.04)</u>	<u>(1,739,933.15)</u>	<u>(1,931,263.19)</u>
Aumentos		-6,102.40	-197,330.04	-203,432.44
Disminuciones		197,330.04	0.00	197,330.04
Saldos al 31 de diciembre de 2022	\$ <u>6,000.00</u>	\$ <u>(6,102.40)</u>	\$ <u>(1,937,263.19)</u>	\$ <u>(1,937,365.59)</u>


 Sofia Carolina Vacuero de Vásquez
 Apoderado Legal


 Juan Antonio Ramos Miranda
 Contador General

CONTADOR
 JUAN ANTONIO RAMOS MIRANDA
 INSCRIPCIÓN No. 7999
 CVPCPA
 REPÚBLICA DE EL SALVADOR


 Ovidio Edilberto Hernández Hernández
 Auditor Externo




VAMOS
PARTIDO POLÍTICO
ESTADO DE FLUJO DE EFECTIVO
DEL 01 DE ENERO AL 31 DE DICIEMBRE DE 2022
(EXPRESADO EN DÓLARES DE LOS ESTADOS UNIDOS DE AMÉRICA)

FLUJO DE EFECTIVO POR ACTIVIDADES DE OPERACIÓN

Deficit del Ejercicio	\$ (6,102.40)
Ajustes por Ingresos y Gastos que no requieren uso de efectivo	
Aumento de Depreciacion de Propiedad Planta y Equipo	3.34
Cambios en Activos y Pasivos de Operación	
Disminucion (Aumento) en Otros Documentos por Cobrar	810.00
Disminución (Aumento) en Gastos y Pagos por Anticipado	3,500.00
Aumento (Disminucion) Provisiones	500.00
Disminucion (Aumento) Retenciones por Pagar	(267.26)
Aumento (Disminucion) Cuotas Patronales	110.94
Aumento (Disminucion) en Prestamos a Corto Plazo	1,695.00
Efectivo Neto Proveniente de Actividades de Operación	249.62
Variación Neta en Efectivo	
Aumento (Disminución) Neto en el efectivo y equivalentes al Efectivo	249.62
Efectivo y Equivalentes al efectivo al comienzo del año	1,063.39
Efectivo y Equivalentes al efectivo al Final del Año	\$ 1,313.01


Sofía Carolina Vaquerano de Vásquez
Apoderado Legal


Juan Antonio Ramos Miranda
Contador General


Ovidio Edilberto Hernández Henríquez
Auditor Externo

CONTADOR
JUAN ANTONIO RAMOS MIRANDA
INSCRIPCIÓN No. 7999
CVPCPA
REPÚBLICA DE EL SALVADOR



VAMOS
partido político
BALANCE GENERAL
AL 31 DE DICIEMBRE DE 2022 Y 2021
(Expresados en dólares de los Estados Unidos de América)

	NOTA		2022		2021
ACTIVO					
Activo Corriente					
Efectivo y Equivalentes de Efectivo	3	US\$	1,313	US\$	1,063
Cuentas y Documentos por Cobrar	4		16,148		16,958
Total de Activos Corrientes		US\$	17,461	US\$	18,021
Activo No Corriente					
Propiedad, Planta y Equipo- Neto	5	US\$	-	US\$	3
Pagos por Anticipados	6		-		3,500
Total Activos No Corrientes		US\$	-	US\$	3,503
TOTAL ACTIVOS		US\$	17,461	US\$	21,524
PASIVO					
Pasivo Corriente					
Préstamos y Otras Cuentas por Pagar	7	US\$	2,195	US\$	-
Retenciones por Pagar	8		174		441
Cuotas Patronales por Pagar	9		241		130
Total Pasivos Corrientes		US\$	2,610	US\$	571
Pasivo No Corriente					
Cuenta por Pagar a Largo Plazo	10	US\$	1,952,216	US\$	1,952,216
Total Pasivos No Corrientes		US\$	1,952,216	US\$	1,952,216
TOTAL PASIVOS		US\$	1,954,826	US\$	1,952,787
FONDO PATRIMONIAL					
Aportaciones Patrimoniales	11	US\$	6,000	US\$	6,000.00
Déficit Acumulado de Periodos Anteriores			(1,937,263)		(1,739,933)
Déficit del Presente Ejercicio			(6,102)		(197,330)
TOTAL FONDO PATRIMONIAL		US\$	(1,937,365)	US\$	(1,931,263)
TOTAL PASIVO Y PATRIMONIO		US\$	17,461	US\$	21,524

Las notas que se acompañan son parte integral de los estados financieros.



VAMOS
partido político
ESTADO DE INGRESOS Y EGRESOS
DEL 01 DE ENERO AL 31 DE DICIEMBRE DE 2022 Y 2021
(Expresados en dólares de los Estados Unidos de América)

	NOTA	2022	2021
INGRESOS			
Financiamiento Publico	12 US\$	-	98,051
Financiamiento Privado	13	14,361	21,658
Otros Ingresos	14	307	11,496
INGRESOS TOTALES	US\$	14,668 US\$	131,205
Menos:			
Gasto de Administración	15	15,243	246,188
Gastos en Actividades Especificas	16	5,518	74,312
Gastos Financieros	17	9	8,035
GASTOS TOTALES	US\$	20,770 US\$	328,535
DÉFICIT DEL EJERCICIO	US\$	(6,102) US\$	(197,330)

Las notas que se acompañan son parte integral de los estados financieros.



VAMOS
partido político
ESTADO DE CAMBIOS EN EL PATRIMONIO
POR EL AÑO QUE TERMINA EL 31 DE DICIEMBRE DE 2022 Y 2021
(Expresados en dólares de los Estados Unidos de América)

	Aportaciones Patrimoniales	Déficit Acumulado	Déficit del Ejercicio	Total Fondo Patrimonial
Saldo al 31 de diciembre de 2020	6,000	(1,456,268)	(283,665)	(1,733,933)
Reclasificación de resultados		(283,665)	283,665	-
Resultado del ejercicio			(197,330)	(197,330)
Saldo al 31 de diciembre de 2021	6,000	(1,739,933)	(197,330)	(1,931,263)
Reclasificación de resultados		(197,330)	197,330	-
Resultado del ejercicio			(6,102)	(6,102)
Saldo al 31 de diciembre de 2022	\$ 6,000.00	\$(1,937,263)	\$ (6,102)	\$(1,937,365)

Las notas que se acompañan son parte integral de los estados financieros.



VAMOS
partido político
ESTADO DE FLUJOS DE EFECTIVO
POR EL AÑO QUE TERMINA EL 31 DE DICIEMBRE DE 2022 Y 2021
(Expresados en dólares de los Estados Unidos de América)

	2022	2021
Flujo de efectivo de actividades de operación:		
déficit del presente ejercicio	US\$ (6,102)	US\$ (197,330)
<u>Ajustes para conciliar la utilidad (pérdida) del año con los flujos de efectivo netos:</u>		
Aumento (disminución) en depreciación acumulada	3	1,379
<u>Cambios en el capital de trabajo:</u>		
(Aumento) disminución en cuentas por cobrar	810	(793)
(Aumento) disminución en pagos anticipados	3,500	10,092
Aumento (disminución) en préstamos y otras cuentas por pagar	2,195	-
Aumento (disminución) en retenciones por pagar	(267)	(4,627)
Aumento (disminución) en cuotas patronales por pagar	111	(253)
Flujos de efectivo netos procedentes de (utilizados en) Actividades de Operación	US\$ 250	US\$ (191,532)
Flujos de efectivo de actividades de Inversión:		
Importes procedentes de propiedades, planta y equipo	US\$ -	US\$ -
Flujos de efectivo netos procedentes de (utilizados en) Actividades de Inversión	US\$ -	US\$ -
Flujos de efectivo de actividades de financiación:		
incremento de cuenta por pagar a largo plazo		177,779
Flujos de efectivo netos procedentes de (utilizados en) Actividades de financiación	US\$ -	US\$ 177,779
Incremento (disminución) neto de efectivo y equivalentes de efectivo	US\$ 250	US\$ (13,753)
Efectivo y Equivalentes al efectivo al principio del período	1,063	14,816
Efectivo y Equivalentes al efectivo al final del período	US\$ 1,313	US\$ 1,063

Las notas que se acompañan son parte integral de los estados financieros.

